

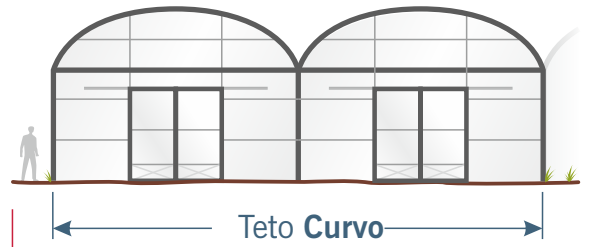
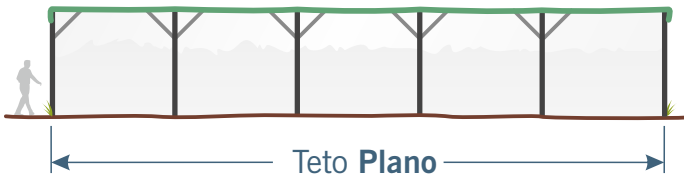


A estufa Umbráculo é um tipo de estufa ideal para proteger o cultivo das inclemências do tempo; permite minimizar os efeitos negativos do vento, da água da chuva e da radiação solar sem isolar por completo a plantação.

A sua estrutura está realizada com pilares de aço galvanizado e rematada com perfis e reforços sobre os quais se estendem as malhas. É fácil de montar e pode reconverter-se em multiténel por intermédio de pequenas modificações.

**Protege o cultivo**  
**Estrutura resistente**  
**Grande Versatilidade**  
**Exequível**  
**Reconvertível**  
**Coberta de Malha**

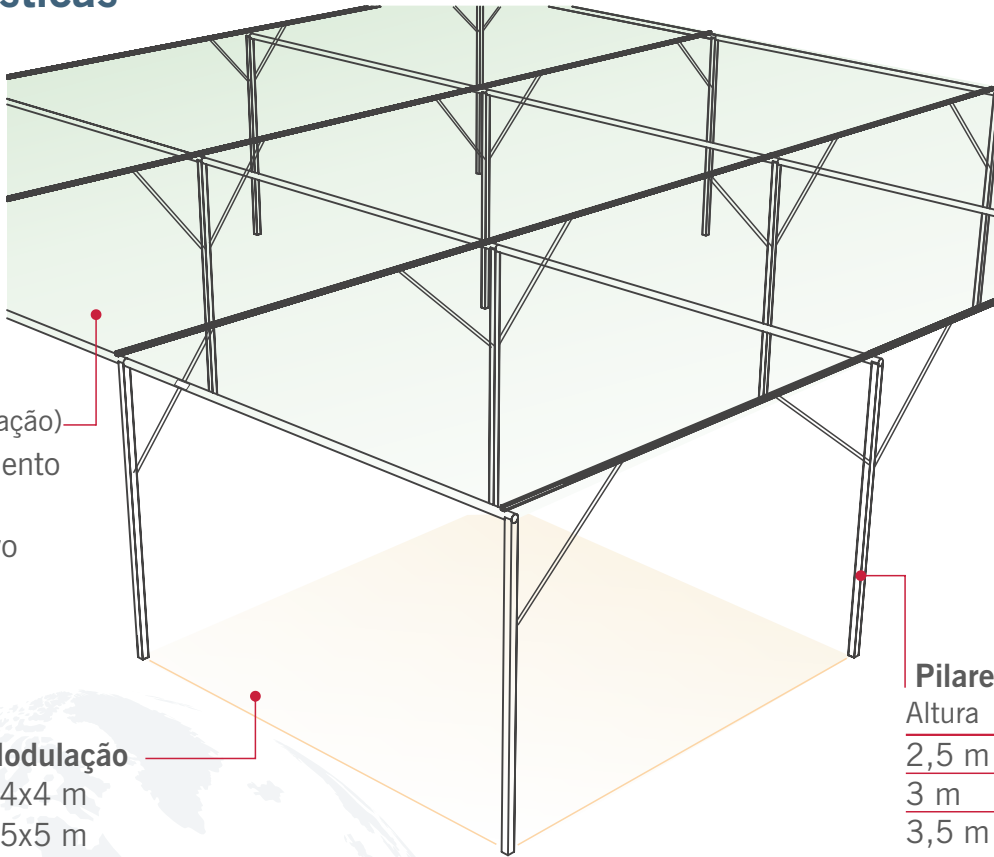
# Tipos



Estrutura semelhante à estufa Multitunnel mas coberta com diferentes tipos de malha.

# Características

Teto Plano



## Malha (classificação)

- % Sombreamento
- Cor
- Tipo de cultivo
- Urdidura

## Modulação

- 4x4 m
- 5x5 m

## Pilares

Altura	Seção
2,5 m	60x60 mm
3 m	60x60 mm
3,5 m	80x60 mm

